

L'analyse d'un risque professionnel

Présentation de la méthode

- **Signification** : il existe des risques dans toutes les activités de travail. Leur analyse permet de les identifier pour ensuite les supprimer ou les réduire.
- **Objectif en PSE** : l'analyse d'un risque professionnel débute par **l'étude des composantes de travail** (voir la méthode QQQQCP, l'outil ITAMaMi et la méthode des « 5M »).

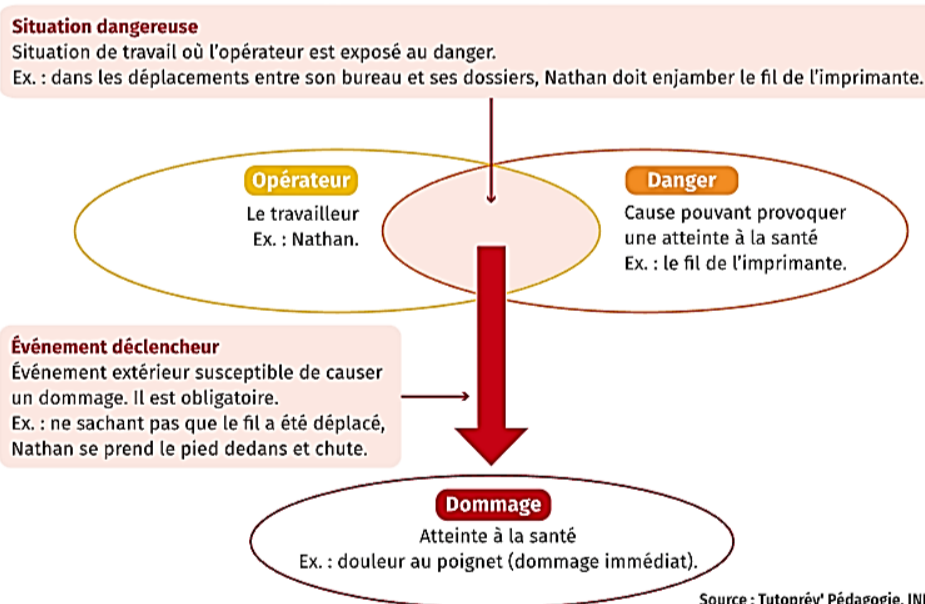
La deuxième étape consiste à **réaliser le schéma du PAD** (processus d'apparition du dommage) pour mettre en lien les éléments d'un éventuel dommage (ou dommage potentiel).

Le schéma du PAD (processus d'apparition du dommage)

- **Se poser les questions** : le schéma du PAD est constitué de cinq parties. Il est important de compléter les différentes parties à l'aide des informations fournies.

Il existe deux types de PAD : le mécanisme accidentel lié à un dommage immédiat (en cas d'accident du travail) ou le mécanisme chronique lié à un dommage différé (en lien avec une maladie professionnelle).

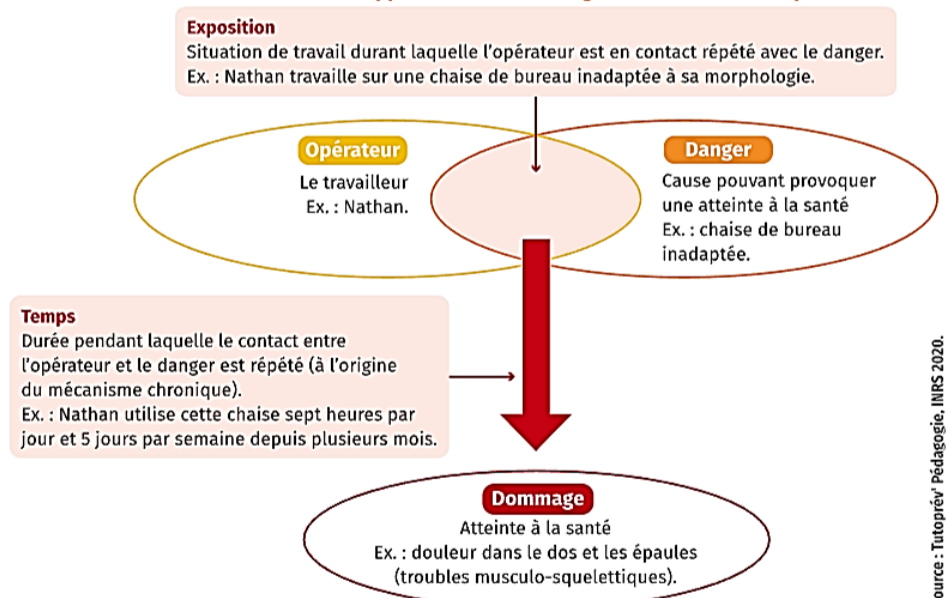
Processus d'apparition d'un dommage : mécanisme accidentel



Crédits : Lelivrescolaire.fr

Important : L'élément central du PAD est le rapprochement du danger avec l'opérateur. La situation dangereuse doit donc relier ces deux éléments avec une phrase les associant.

Processus d'apparition d'un dommage : mécanisme chronique



Crédits : Lelivrescolaire.fr

Important : l'élément central du PAD est le rapprochement du danger avec l'opérateur. L'exposition doit donc relier ces deux éléments avec une phrase les associant.

L'analyse d'un risque professionnel

Après l'analyse de la situation de travail et la mise en évidence du(des) risque(s), l'étape suivante permet **d'évaluer le risque**.

Enfin, la quatrième étape consiste à **proposer des solutions** via des mesures de prévention.

L'évaluation du risque

- La troisième étape consiste à évaluer le risque grâce à deux paramètres :

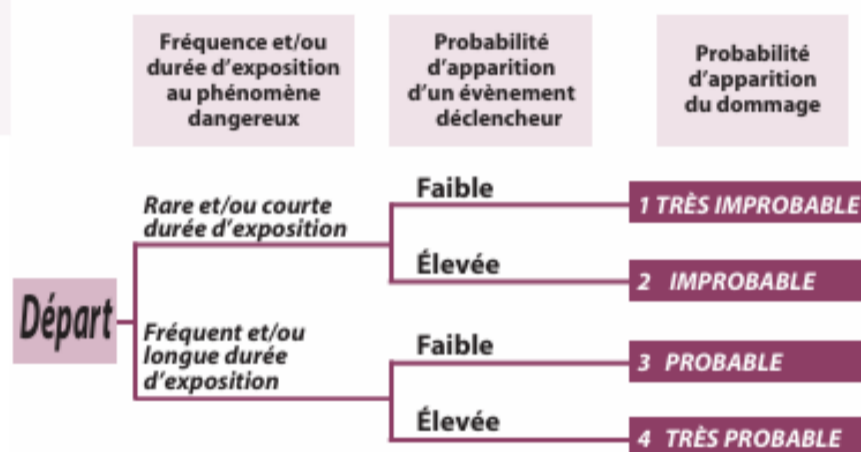
☞ La gravité du dommage

☞ La probabilité d'apparition du dommage

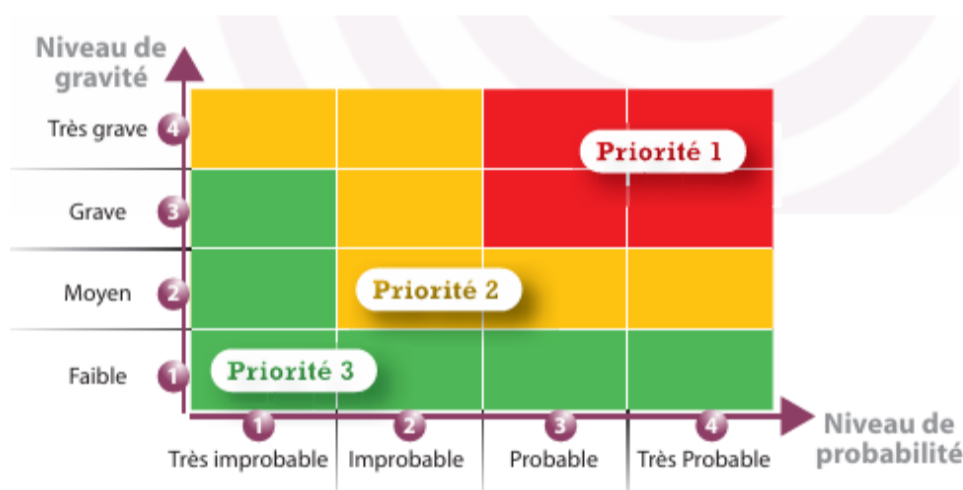
ESTIMATION DE LA GRAVITÉ

- 1 - faible : Accident du Travail (AT) ou Maladie Professionnelle (MP) sans arrêt de travail
- 2 - moyen : AT ou MP avec arrêt de travail
- 3 - grave : AT ou MP entraînant une Incapacité Permanente Partielle (IPP)
- 4 - très grave : AT ou MP mortel

ESTIMATION DE LA PROBABILITÉ



En croisant ces deux paramètres, le niveau de priorité du risque est estimé grâce à un graphique.



Priorité 1 : Risque à traiter d'urgence.

Priorité 2 : Risque à traiter.

Priorité 3 : Risque toléré momentanément.

Les résultats de ces analyses doivent être consignés dans le **DUER** (Document unique d'évaluation des risques) de l'entreprise. Exemple de DUER :

GRILLE D'ÉVALUATION

Gravité des dommages		Unité de travail : Commercial	
Très grave 4		Date : 03/05/N	
Grave 3		Rédacteur : N. Bourrot	
Moyenne 2		Nbre de salariés : 3	
Faible 1			
	Fréquence d'exposition		
	1 Faible 2 Moyenne 3 Fréquente 4 Très fréquente		

SITUATIONS DANGEREUSES	DOMMAGES ÉVENTUELS	RISQUES		NIVEAUX	MESURES DE PRÉVENTION	
		GRAVITÉ	FRÉQU.		EXISTANTES	À PROPOSER
Le commercial travaille sur écran, une journée par semaine, en agence.	- Fatigue visuelle - Maux de tête	2	3	2	Stores à lamelles	Revoir l'implantation de l'écran (perpendiculaire aux baies vitrées)
Le commercial effectue 70 000 km par an, en véhicule de société.	- Traumatismes consécutifs aux accidents de la route - Maux de dos - Fatigue	4	4	1	Véhicules entretenus	- Recyclage à la conduite - Interdire l'utilisation du téléphone portable en conduisant
Le commercial doit assurer le traitement de 30 % de ses dossiers en urgence (moins de 2 jours).	Stress et fatigue liés au travail dans l'urgence	2	3	2	Autonomie d'organisation dans le planning du commercial	- Développer les plannings téléchargeables - Examiner la répartition des clients et les contraintes liées aux délais de réponse

L'analyse d'un risque professionnel

Les mesures de prévention

- La dernière étape propose des mesures de prévention en s'appuyant sur les 9 principes généraux de prévention (article L 4121-2 du code du travail) :



<https://view.genially.com/62825aa1fd518f0018f609a9/interactive-content-les-9-principes-generaux-de-prevention>

- De manière générale on retrouvera 3 niveaux de prévention :

